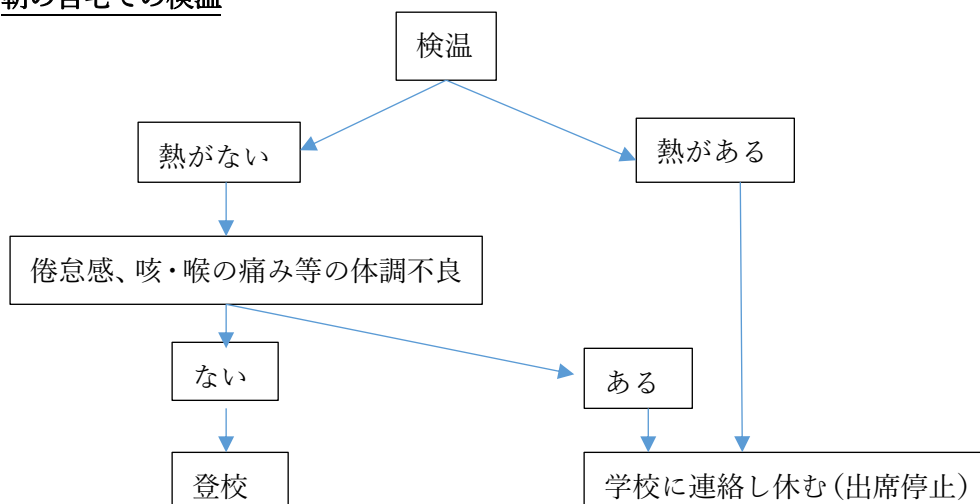


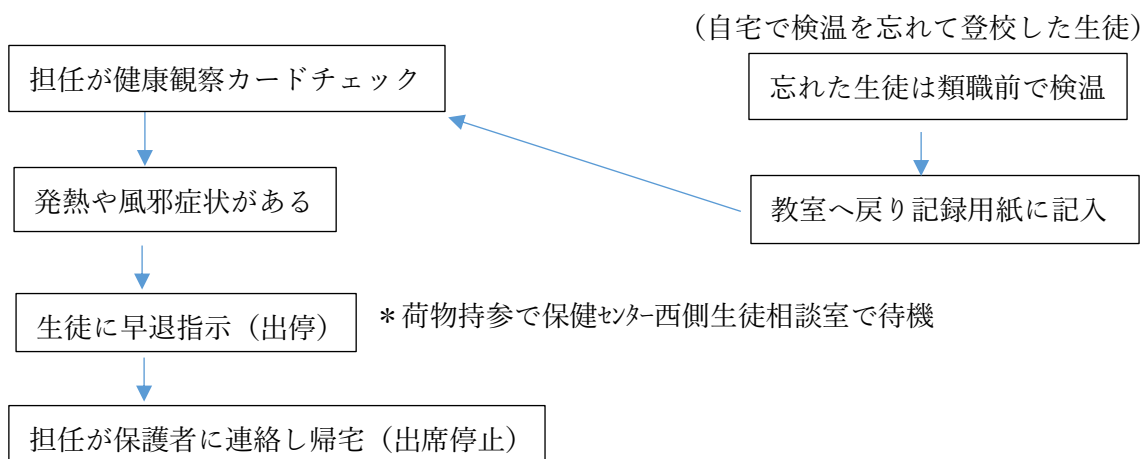
## 新型コロナウイルス感染予防と対応フローチャート

### ◆早期発見と情報収集について

#### ① 朝の自宅での検温



#### ② 朝のSHRにおける健康観察



- ・帰宅後の体調を夕方、学校に電話で連絡すること。
- ・翌日も体調不良がある場合は、無理に登校せず、自宅で様子を見ること。
- ・風邪の症状や 37.5°C以上の発熱が続く、強いだるさや息苦しさがある場合は、新型コロナ受診相談センター（☎0120-88-0006）に相談するとともに、学校へ結果を報告すること。

#### ③ 登校後、体調不良者（早退）判断は②と同じ

※担任は、早退させた生徒欄に「症状、早退時間」を下記に入力する。

¥¥new-nt0¥¥Public¥[00 出欠健康確認]¥○月

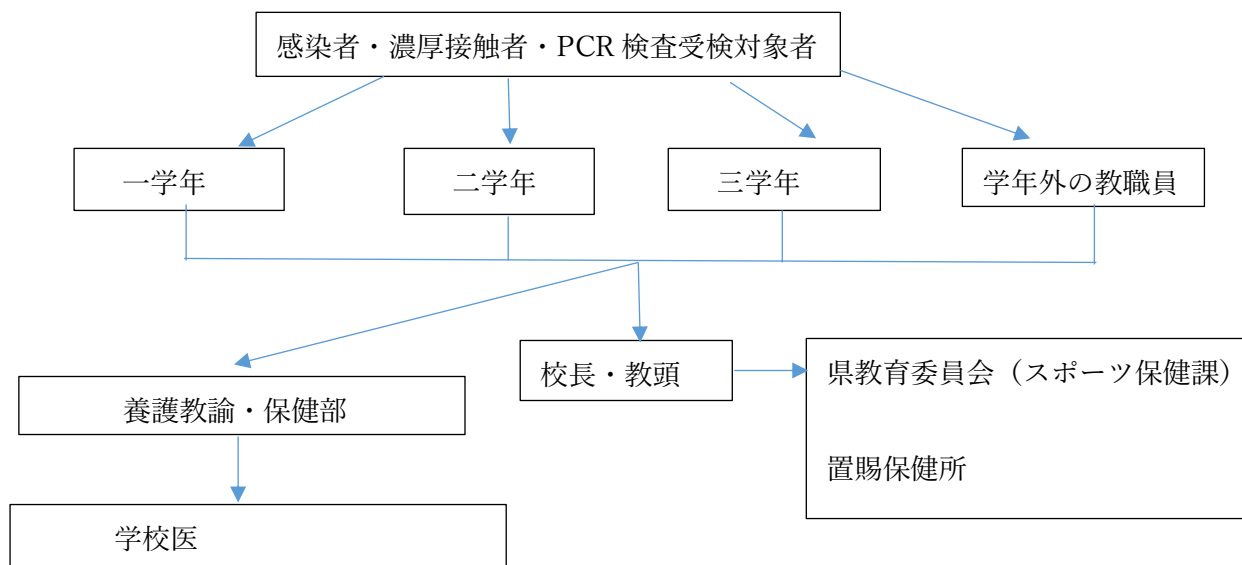
④ SHRにおける学級担任による朝の健康観察

- みる 表情、顔色
- きく 検温の結果、風邪症状の有無
- 欠席者の把握
- 遅刻者の把握

⑤ 全教育活動における全教職員による健康観察

- みる 表情 声 顔色
  - きく 風邪症状の有無
- \* 体調不良者発見時は、検温指示し、発熱あれば早退指示（出停）

◆生徒に新型コロナウイルス感染症発生時の対応



◆家族に新型コロナウイルス感染の疑いがある場合の対応

